




Le L-Banner 4 screen Expolinc, une des références sur le marché des produits d'exposition, revient avec cette nouvelle version «Classic» allégée.

Disponible dans plusieurs formats de 55 cm de large à 2 m, vous pourrez réaliser des murs d'images en quelques secondes !

L Banner S10	
Largeurs (en cm)	60 / 80 / 85 / 100
Hauteurs (en cm)	200 / 220 / 240
Visuel	HD sur bâche premium 395 gr M1 ou polypropylène mat
Transport	Sac design noir
Poids	4 kg



Montage


Notre L Banner 4 Screen comprend :

- ▶ La structure en aluminium
- ▶ Le visuel HD sur bâche premium
- ▶ 1 mât en trois parties
- ▶ Un sac de transport


1 - Dépliez le mât



2 - Fixez le pied



3 - Insérez le mât et déroulez le visuel



4 - Fixez le mât en haut de la structure



Résolution :

Fichier à taille réelle : 150 dpi
Fichier au 1/4 du format : 300 dpi

Espace colorimétrique :

Fichiers à fournir en CMJN

Attention :

- si vos fichiers sont en RVB, ils seront automatiquement convertis en CMJN. Ceci peut entraîner des variations de couleurs sur vos fichiers,
- si vos fichiers contiennent des éléments blancs, vérifiez que ces derniers ne soient pas en surimpression.

Formats de fichiers :

JPG, PDF, EPS, sans fond perdu ni trait de coupe.
Dans la mesure du possible, préférez des polices et logos vectorisés pour un meilleur rendu. **Téléchargez le gabarit pour réaliser correctement votre visuel.**

Attention :

- Vos fichiers doivent être déverrouillés et ne pas contenir de mot de passe.